

Enquête des parents et enfants sur les Accueils de Loisirs Péri-scolaires (A.L.P.)

Synthèse de 2015 & 2017





Éditorial	3
Résultats clés de l'enquête	4
• Méthode et échantillon.....	5
Présentation de l'échantillon des Parents :	6
• L'organisation des accueils loisirs périscolaires.....	8
• Les modalités d'information vous ont semblé :.....	9
• Si votre enfant est venu à l'A.L.P. du matin.....	10
• Si votre enfant est venu à l'A.L.P. du midi.....	11
• Si votre enfant est venu à l'A.L.P. de l'après – midi.....	12
• Si votre enfant est venu à l'A.L.P. du soir.....	13
• Les attentes des parents.....	14
Présentation de l'échantillon des Enfants :	15
• Les activités Périscolaires du Matin.....	16
• Les activités Périscolaires du Midi.....	17
• Si votre enfant est venu à l'A.L.P. de l'après – midi.....	18
• Motif choix des activités Périscolaires.....	19
• Les attentes des enfants.....	20
Bilan sur la fréquentation	21

Édito



Selon notre commune, la réforme des rythmes scolaires a été mise en place en 2014.

Depuis le début la Commune d'Aniane est favorable à l'esprit de cette réforme et donc attentive à son respect pendant sa mise en œuvre :

- Des journées scolaires plus courtes et mieux réparties sur la semaine favorable au bien-être des enfants ;
- Des activités périscolaires de qualité accessibles à tous les enfants

Trois ans après sa mise en place, la commune d'Aniane, soucieuse que cette réforme prenne effectivement en compte les intérêts des familles, a souhaité mieux connaître l'avis des parents sur : l'organisation de la réforme dans l'école de leurs enfants, la participation de leurs enfants aux activités proposées pendant « les accueils loisirs périscolaires », les éventuelles modifications de leur organisation familiale...

Cette enquête vise à suivre la mise en place concrète de la réforme des rythmes scolaires dans les écoles publiques et à en mesurer la perception par les parents d'enfants scolarisés à l'école (maternelle et élémentaire). Ce sont, au total, près de 46% des enfants et 32% des parents qui ont souhaité s'exprimer, c'est peu mais suffisant pour faire un bilan sur la réforme des rythmes scolaires dans nos écoles.

La Commune d'Aniane apporte ainsi la voix des familles, son analyse et des pistes d'amélioration aux différents acteurs des nouveaux rythmes, aux instances d'évaluation de la réforme et plus largement aux pouvoirs publics.

Résultats Clés

De la synthèse

60 % des enfants participent aux accueils loisirs périscolaires (ALP). Les autres n'y participent pas, soit qu'ils ont d'autres solutions de gardes (28%) soit le cout est trop important (13 %).

35.55 % sont satisfaits des échanges avec les animateurs au sujet de leurs enfants sur le temps des accueils loisirs périscolaires

53.33 % des parents sont satisfaits sur la qualité du travail des intervenants du midi.

24,44 % des parents sont satisfaits sur les lieux où se déroulent les A.L.P. du soir

52 % des parents sont très satisfaits des modalités de réservation

83 % des parents sont satisfaits sur les lieux où se déroulent les activités

15,55 % qui ne sont pas du tout satisfaits sur les informations qu'ils reçoivent sur les accueils loisirs périscolaires.

51.11 % des parents sont satisfaits sur l'organisation des A.L.P. de l'après – midi

Méthode et échantillon

Ce sondage a été réalisé par internet et s'adresse aux familles qui ont au moins un enfant scolarisé en primaire et maternelle en école publique.

La méthode utilisée pour ce sondage n'est pas une méthode aléatoire par quotas. En effet, seuls les parents qui voulaient s'exprimer sur le sujet ont répondu ce qui peut donc introduire un biais au niveau des résultats¹.

Ce sondage porte principalement sur l'organisation de la semaine, les Accueils de Loisirs Périscolaires proposées aux enfants, leur perception par les parents et leurs enfants, la perception de l'impact de la réforme notamment sur l'organisation familiale et enfin, sur les attentes des parents.

• Échantillon de l'enquête

Des Parents :

- **En 2015 - 108 questionnaires** de parents ont été complétés (sur papier) ce qui correspond à **78%** enfants âgés de 6 à 10 ans et **22%** enfants de 3 à 6ans scolarisés au groupe scolaire d'Aniane (maternelle et élémentaire).
- **En 2017 - 90 questionnaires** de parents ont été complétés (Dématérialisation), ce qui correspond à **70%** enfants âgés de 6 à 10 ans et **30%** enfants de 3 à 6ans scolarisés au groupe scolaire d'Aniane (maternelle et élémentaire).

Des enfants (seulement sur l'école élémentaire) :

- **En 2015 - 138 questionnaires** d'enfants ont été complétés (sur papier) âgés de 6 à 10 ans, scolarisés au groupe scolaire d'Aniane élémentaire.
- **En 2017 - 138 questionnaires** d'enfants ont été complétés (Dématérialisation), âgés de 6 à 10 ans, scolarisés au groupe scolaire d'Aniane élémentaire.

Trois thèmes ont ainsi été adressés aux parents:

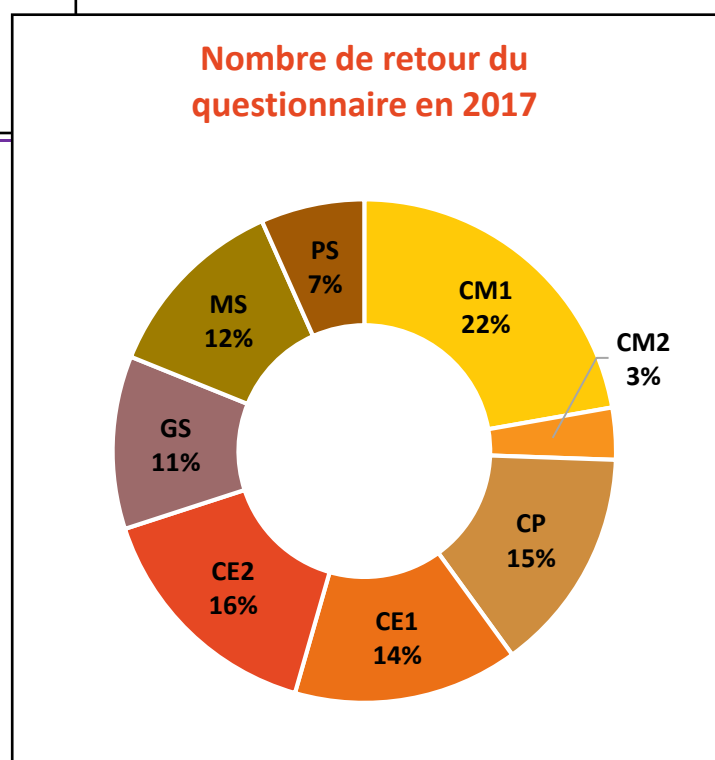
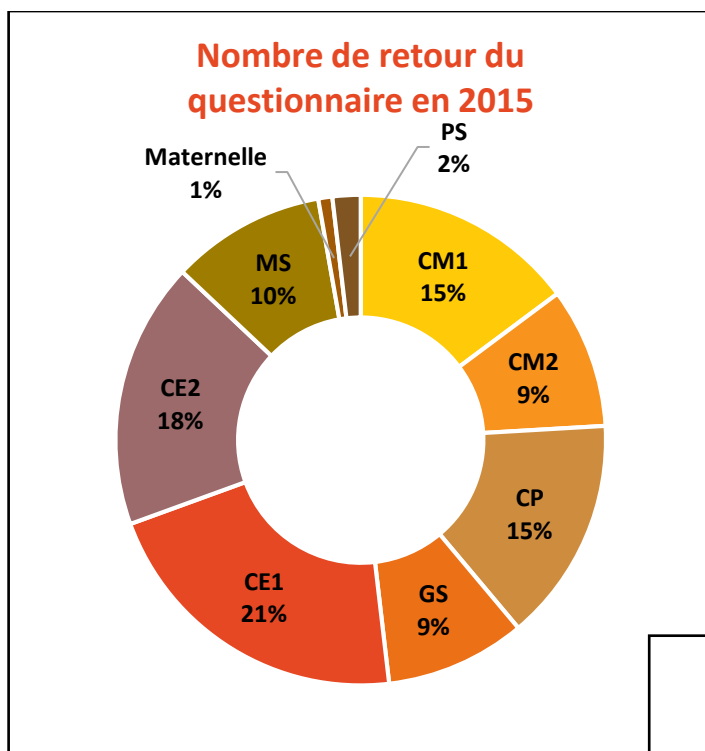
- Si votre enfant n'a pas fréquenté l'accueil de loisirs périscolaire cette année, quelles en sont les raisons
- Le choix des horaires des accueils
- Si votre enfant est venu à l'A.L.P. (matin ; midi ; après-midi ; soir)

¹ N'est-ce pas les parents les plus critiques qui ont pris la peine de répondre ?

● Présentation de l'échantillon des Parents :

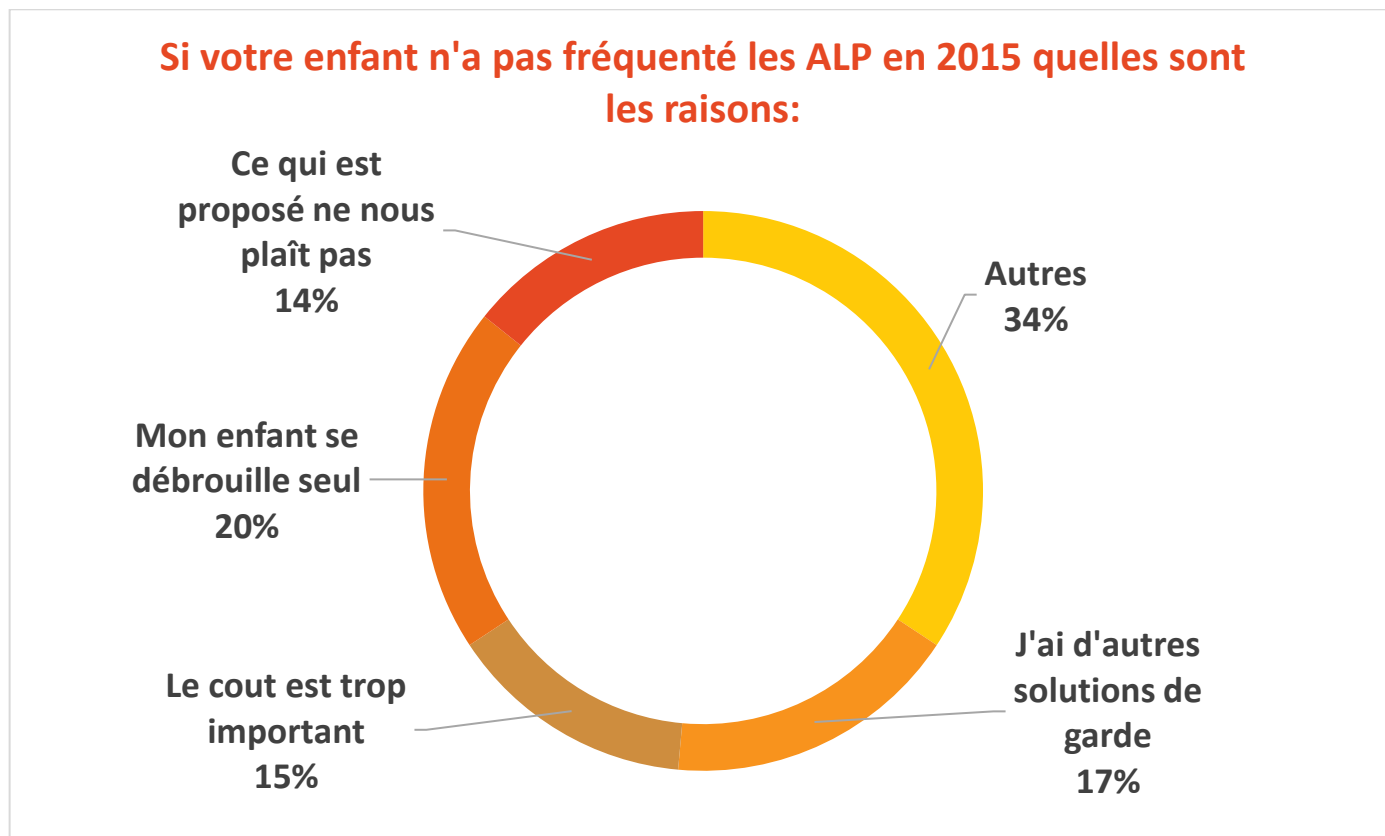
- Sur 2017 **84,4 %** des parents qui ont répondu ont 1 enfant, **5,56 %** en ont deux.
- Sur 2017 **70 %** des parents ayant répondu au sondage ont au moins un enfant scolarisé à l'école élémentaire et **30 %** à l'école maternelle. Toutes les classes du primaire sont représentées de manière à peu près équivalente.
- Sur 2017 **81,1 %** des parents avaient un enfant scolarisé en primaire ou maternelle avant la mise en place de la réforme des rythmes scolaires, ce qui leur permet donc de pouvoir comparer les nouveaux rythmes scolaires avec la semaine de 4 jours.

Répartition des enfants selon la classe fréquentée sur les deux questionnaires :

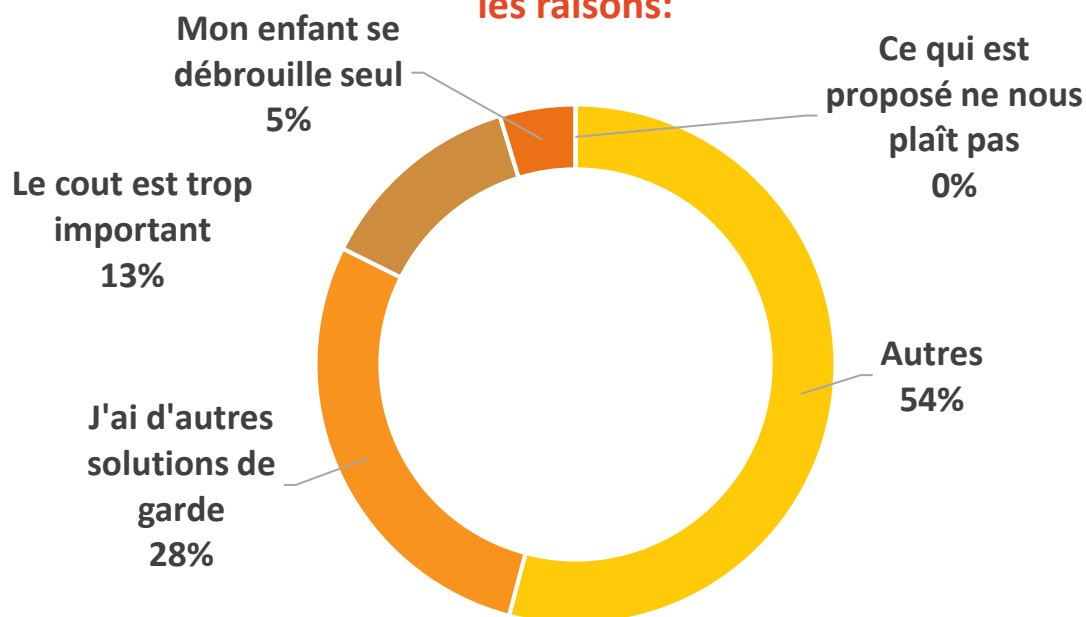


Si votre enfant n'a pas fréquenté l'accueil de loisirs périscolaire cette année, quelles en sont les raisons :

- Entre 2015 et 2017, **44%** des parents ont répondu **autres raisons**.
- Entre 2015 et 2017, **15%** des parents ont répondu **que leurs enfants se débrouillent seul**.
- Entre 2015 et 2017, **22,5%** des parents ont **d'autres solutions de garde**.



Si votre enfant n'a pas fréquenté l'ALP en 2017 quelles sont les raisons:

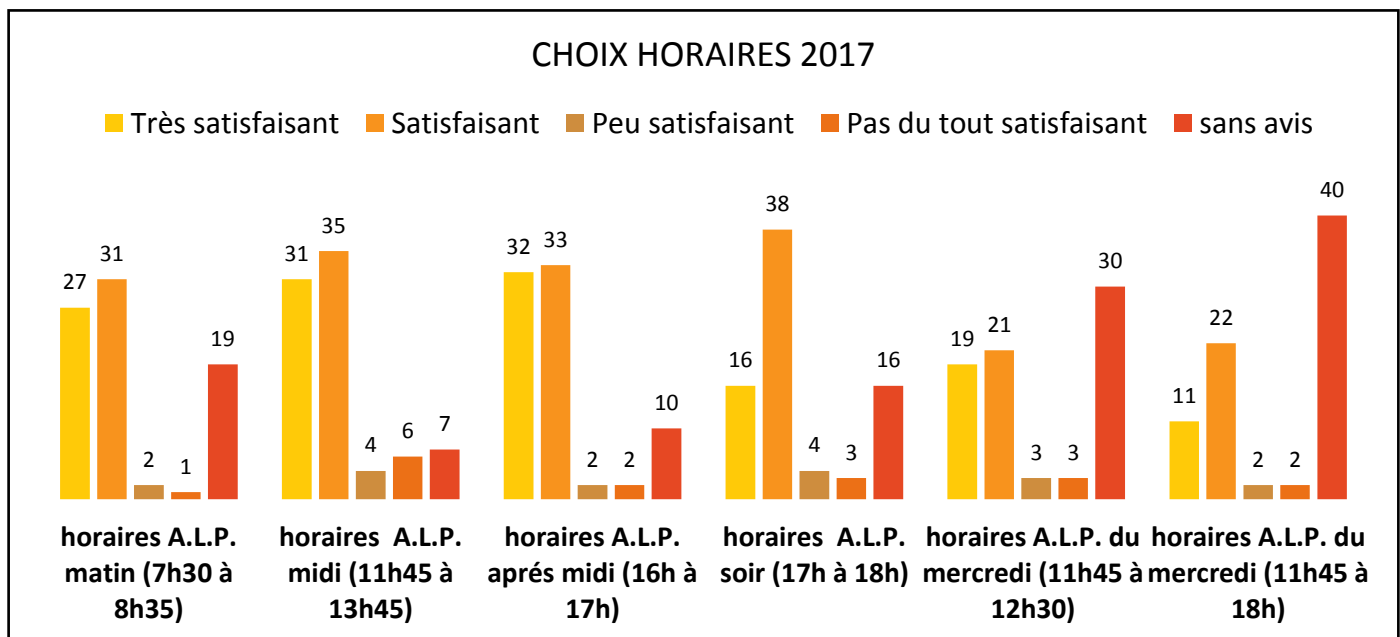
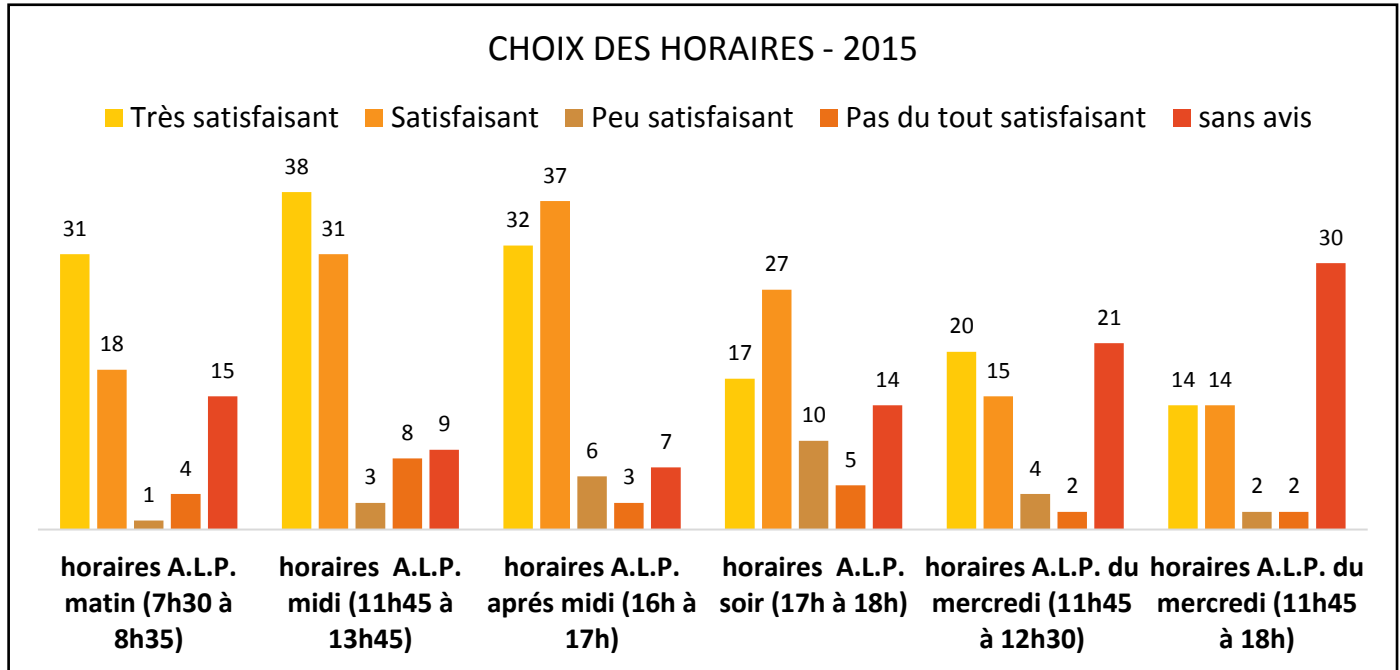


L'organisation des accueils loisirs périscolaires

- Entre 2015 et 2017, **15%** des parents ont été très satisfait des accueils de loisirs périscolaires du **MATIN**. Et **12,2%** ne sont jamais venues en 2017.
- Entre 2015 et 2017, **22,5%** des parents **ont été très satisfait** des accueils de loisirs périscolaires du **MIDI**.
- Entre 2015 et 2017, **15,8%** des parents **ont été satisfait** en 2015 sur les accueils de loisirs périscolaires de l'**APRES-MIDI**.
- Entre 2015 et 2017, **40,5%** des parents sont satisfait des accueils de loisirs périscolaires du **SOIR** et **14,45%** ne sont jamais venues sur 2017.
- Entre 2015 et 2017, **43%** des parents n'ont pas d'avis sur les accueils de loisirs périscolaires du **mercredi MIDI**.

- Entre 2015 et 2017, **33%** des parents n'ont pas d'avis sur les accueils de loisirs périscolaires du **mercredi**

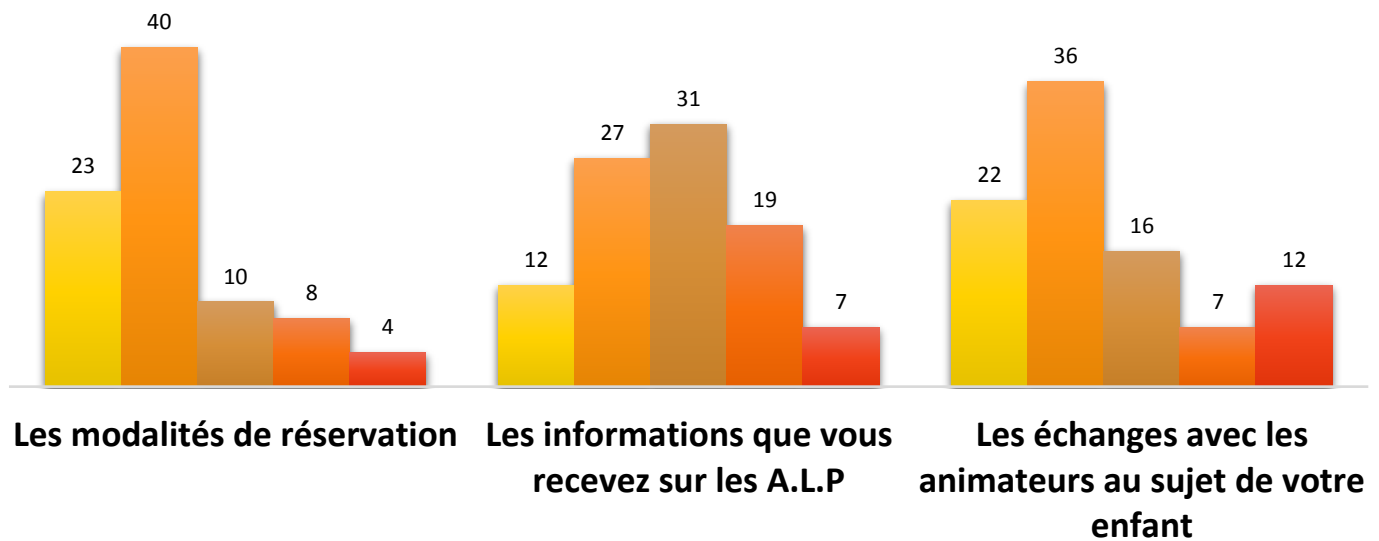
APRES MIDI.



- Entre 2015 et 2017, **52%** des parents sont **très satisfaits** des modalités de réservation.
- Une diminution en 2017 par rapport à 2015 et de **15,5 %** des parents qui ne sont **pas du tout satisfaits** sur les informations qu'ils reçoivent sur les accueils loisirs périscolaires.
- Une augmentation en 2017 par rapport à 2015 et de **44%** des parents qui sont **peu satisfaits** des échanges avec les animateurs au sujet de leurs enfants sur le temps des accueils loisirs périscolaires.

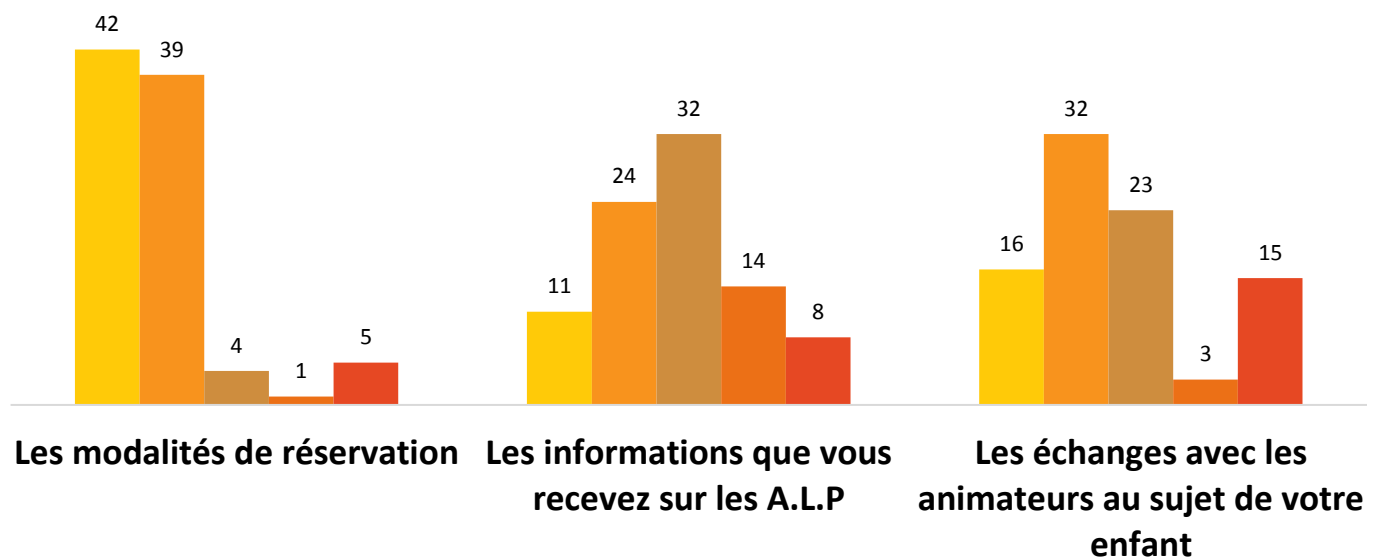
LES MODALITES D'INFO - 2015

■ Très satisfaisant ■ Satisfaisant ■ Peu satisfaisant ■ Pas du tout satisfaisant ■ sans avis



LES MODALITES D'INFO - 2017

■ Très satisfaisant ■ Satisfaisant ■ Peu satisfaisant ■ Pas du tout satisfaisant ■ sans avis

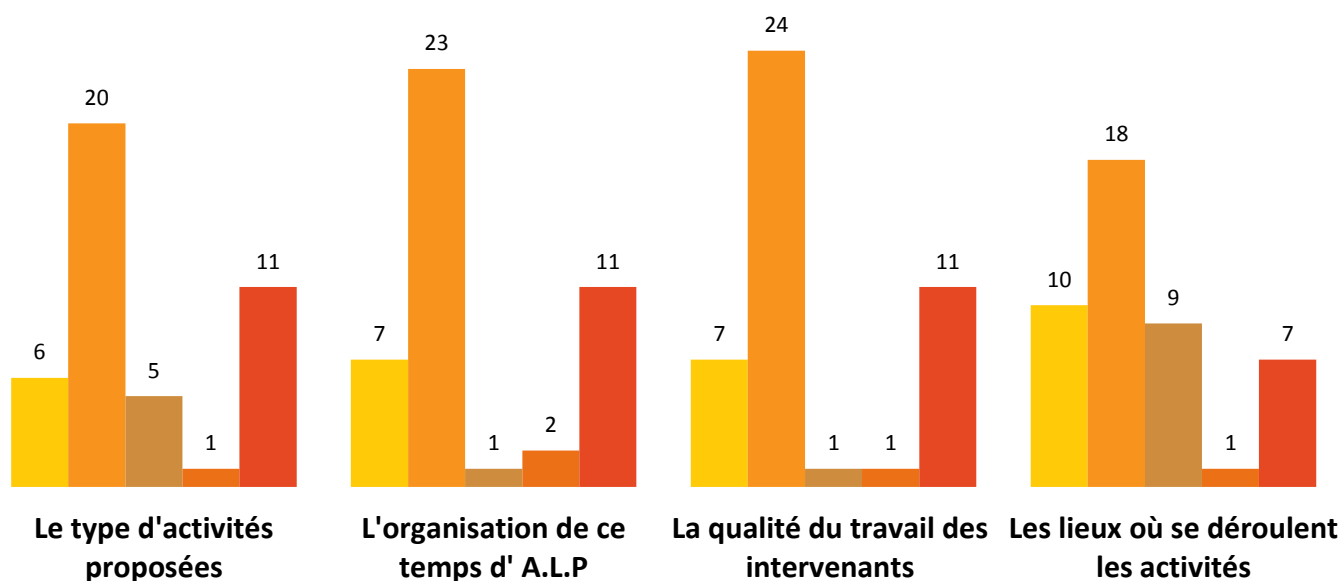


Si votre enfant est venu à l'A.L.P. du matin :

- Une augmentation en 2017 de **84%** des parents qui sont **très satisfaits** du type d'activités proposés le matin.
- Une augmentation en 2017 de **30%** des parents qui sont **satisfaits** sur l'organisation du matin.
- Une augmentation en 2017 de **58%** des parents qui sont **très satisfaits** sur la qualité du travail des intervenants du matin.
- Une augmentation en 2017 de **33%** des parents qui sont **satisfaits** sur les lieux où se déroulent les activités du matin.

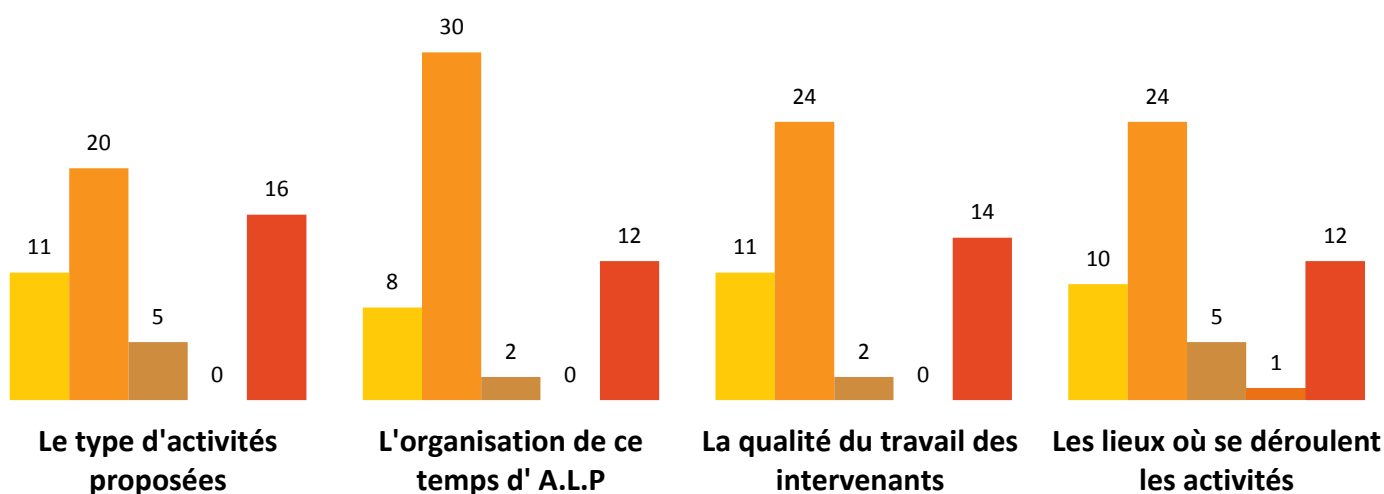
ALP DU MATIN - 2015

■ Très satisfaisant ■ Satisfaisant ■ Peu satisfaisant ■ Pas du tout satisfaisant ■ sans avis



ALP DU MATIN - 2017

■ Très satisfaisant ■ Satisfaisant ■ Peu satisfaisant ■ Pas du tout satisfaisant ■ sans avis

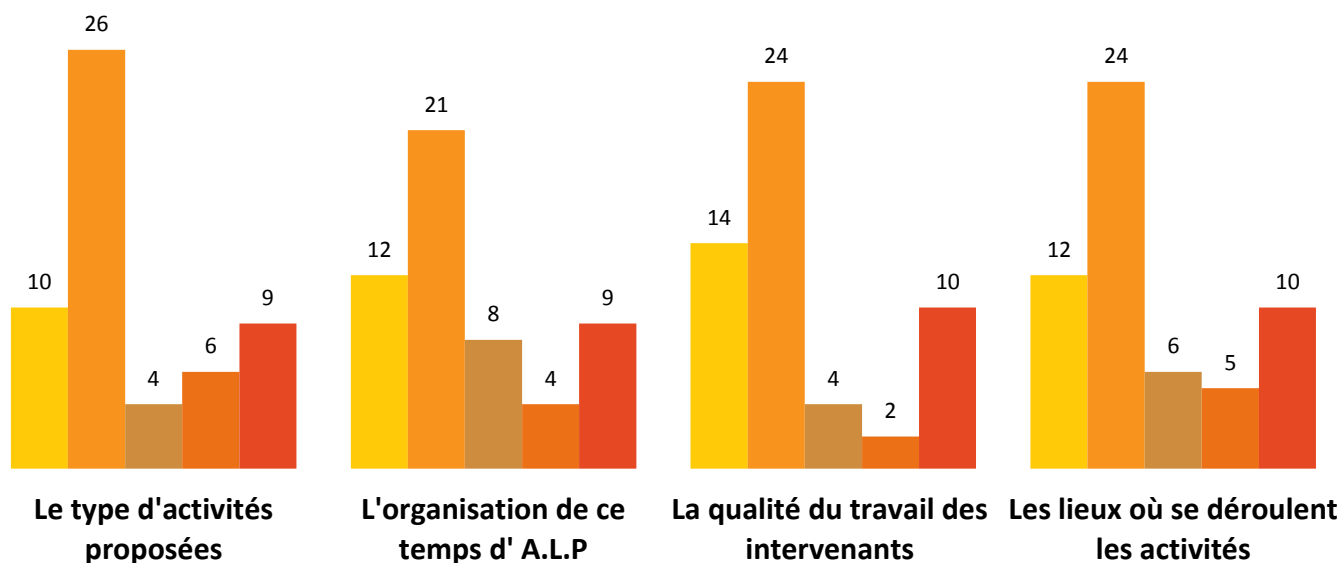


Si votre enfant est venu à l'A.L.P. du midi :

- Une augmentation en 2017 de **69.5%** des parents qui sont **satisfaits** du type d'activités proposés le midi.
- Une augmentation en 2017 de **96%** des parents qui sont **satisfaits** sur l'organisation du midi.
- Une augmentation en 2017 de **100%** des parents qui sont **satisfaits** sur la qualité du travail des intervenants du midi.
- Une augmentation en 2017 de **100%** des parents qui sont **satisfaits** sur les lieux où se déroulent les activités du midi.

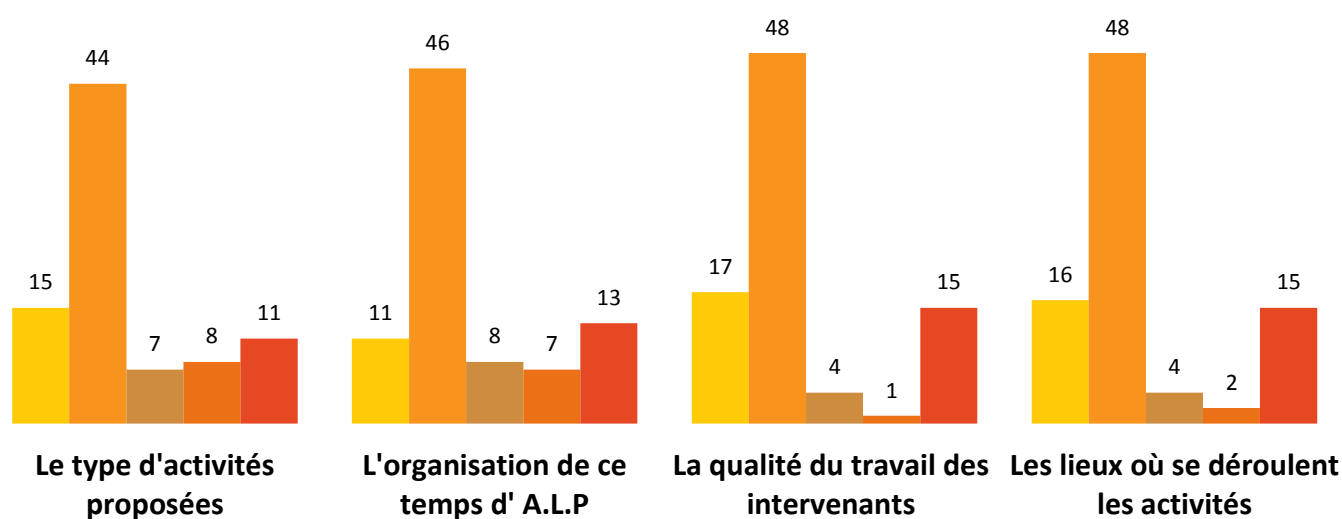
ALP DU MIDI - 2015

■ Très satisfaisant ■ Satisfaisant ■ Peu satisfaisant ■ Pas du tout satisfaisant ■ sans avis



ALP du MIDI - 2017

■ Très satisfaisant ■ Satisfaisant ■ Peu satisfaisant ■ Pas du tout satisfaisant ■ sans avis

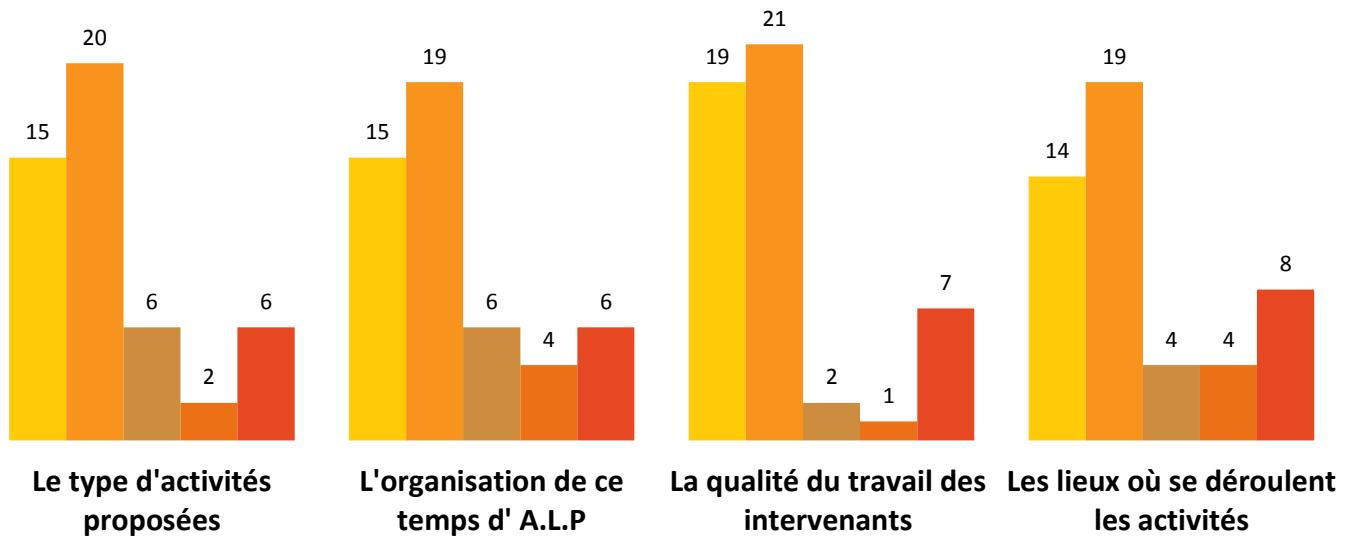


Si votre enfant est venu à l'A.L.P. de l'après-midi :

- Une augmentation en 2017 de **140%** des parents sont **satisfaits** du type d'activités proposés l'après-midi.
- Une augmentation en 2017 de **142%** des parents qui sont **satisfaits** sur l'organisation de l'après-midi.
- Une augmentation en 2017 de **119%** des parents qui sont **satisfaits** sur la qualité du travail des intervenants de l'après-midi.
- Une augmentation en 2017 de **126%** des parents qui sont **satisfaits** sur les lieux où se déroulent les activités de l'après-midi.

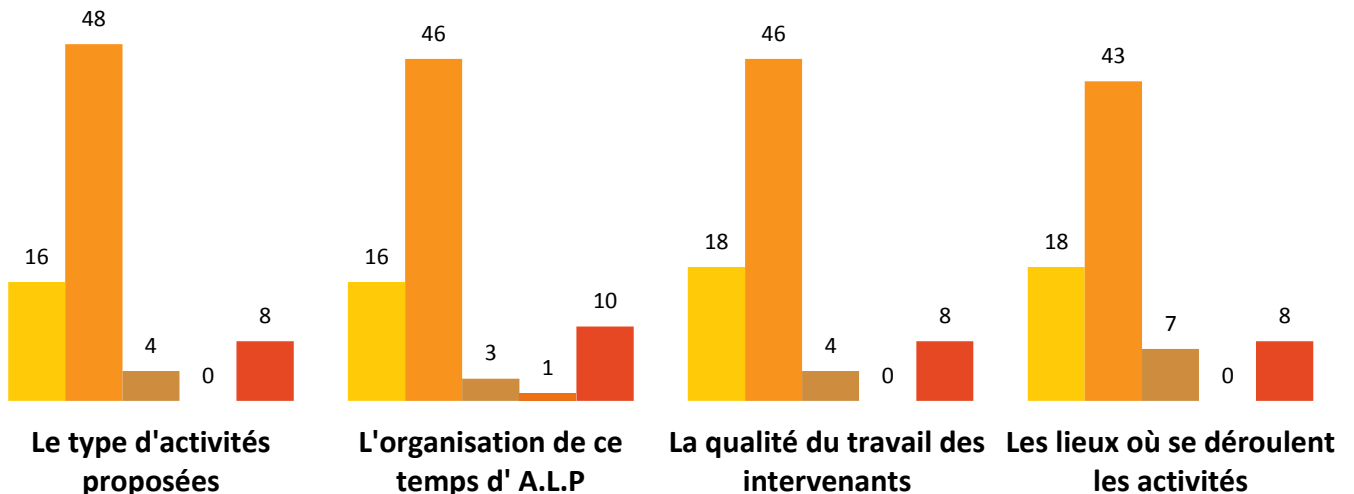
ALP APRES MIDI -2015

■ Très satisfaisant ■ Satisfaisant ■ Peu satisfaisant ■ Pas du tout satisfaisant ■ sans avis



ALP APRES MIDI - 2017

■ Très satisfaisant ■ Satisfaisant ■ Peu satisfaisant ■ Pas du tout satisfaisant ■ sans avis

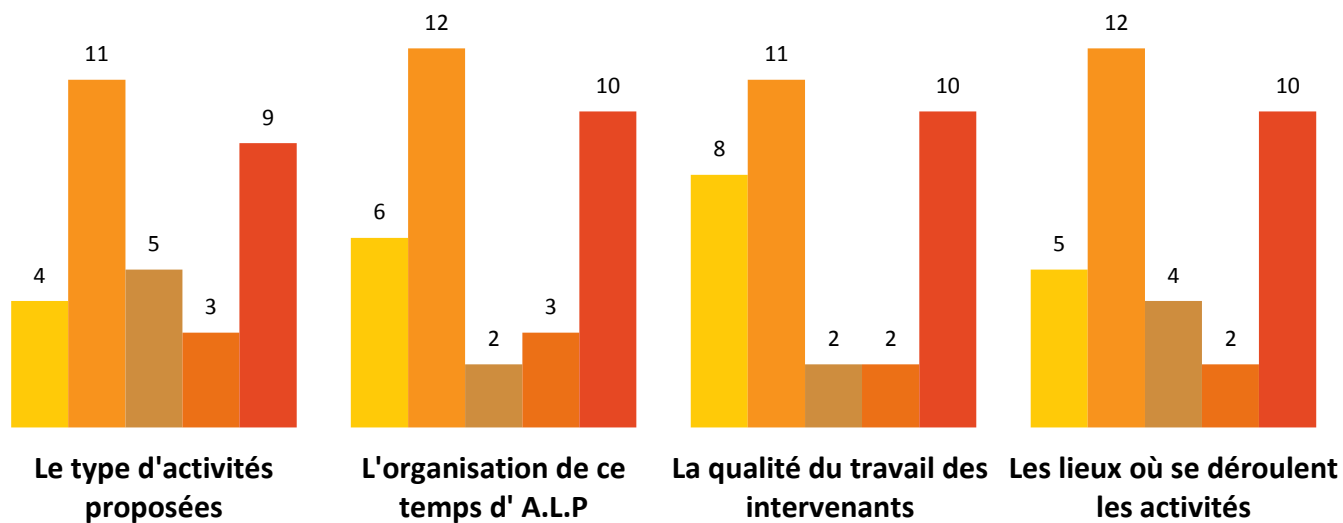


Si votre enfant est venu à l'A.L.P. du soir :

- Une augmentation en 2017 de **100%** des parents sont **satisfaits** du type d'activités proposés le soir.
- Une augmentation en 2017 de **108%** des parents qui sont **satisfaits** sur l'organisation du soir.
- Une augmentation en 2017 de **109%** des parents qui sont **satisfaits** sur la qualité du travail des intervenants du soir
- Une augmentation en 2017 de **83%** des parents qui sont **satisfaits** sur les lieux où se déroulent les activités du soir

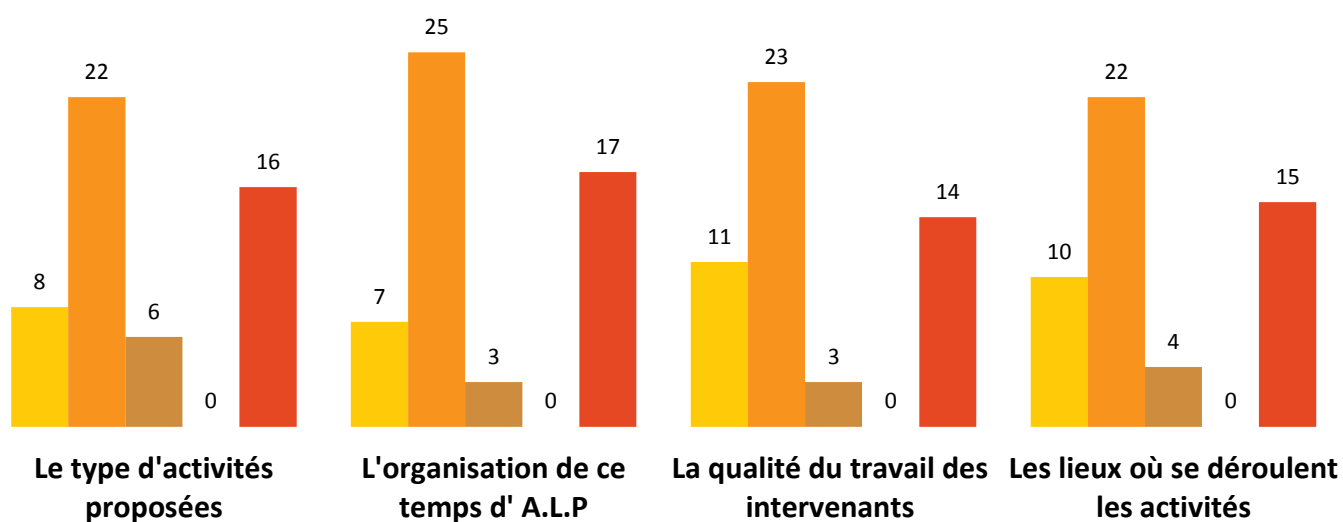
ALP DU SOIR -2015

■ Très satisfaisant ■ Satisfaisant ■ Peu satisfaisant ■ Pas du tout satisfaisant ■ sans avis



ALP DU SOIR - 2017

■ Très satisfaisant ■ Satisfaisant ■ Peu satisfaisant ■ Pas du tout satisfaisant ■ sans avis



Les attentes des parents.

Une question ouverte a été posée aux parents sur les points positifs & négatifs, et les réponses obtenues, après le tri peuvent être regroupées autour des 3 thèmes suivants :

● Point positifs :

- Une grande satisfaction sur la diversité, la qualité et l'organisation des activités sur tous les temps des accueils Loisirs Péri-scolaires.
- sur les modes de réservations soit une haute de 50% de satisfaction des parents.



● Point négatifs :

- Les attentes concernant sur les modalités d'information sur les temps d'accueils Péri-scolaires, soit 35,5% sont peu satisfaisant.
- Les attentes concernant 7% du questionnaire sur l'horaire de l'A.L.P du soir de pouvoir rallongé la fermeture jusqu'à 18h30.
- Les attentes concernant 14,5% du questionnaire des parents, ayant des enfants à la maternelle de pouvoir revenir sur la semaine de 4 jours car les enfants sont fatigués.

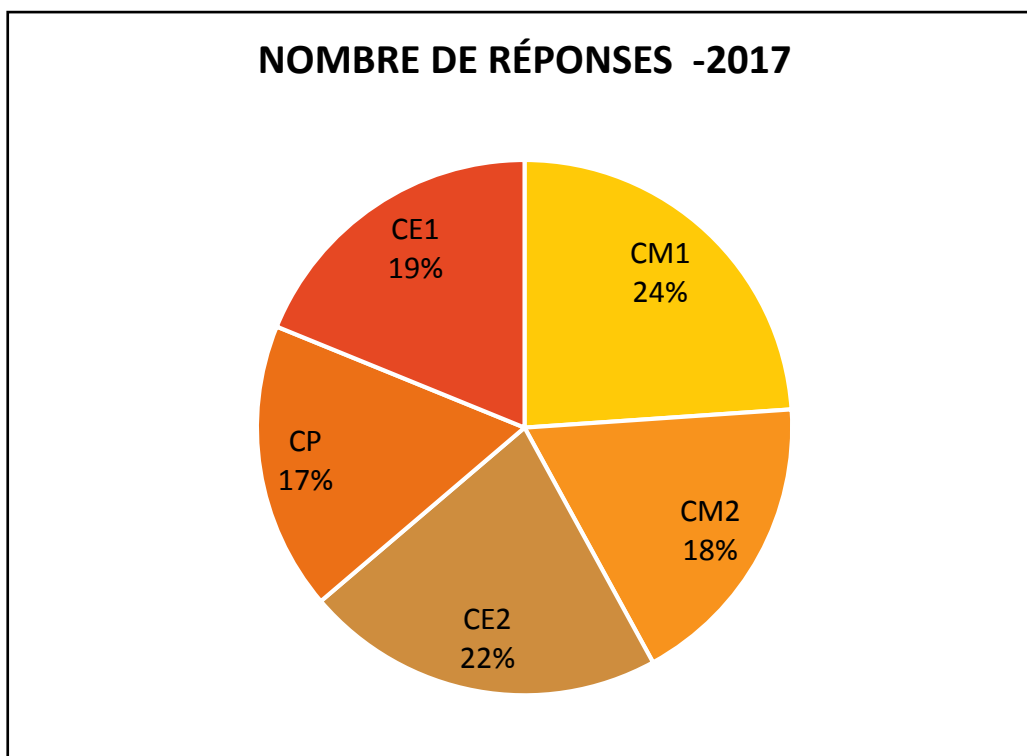
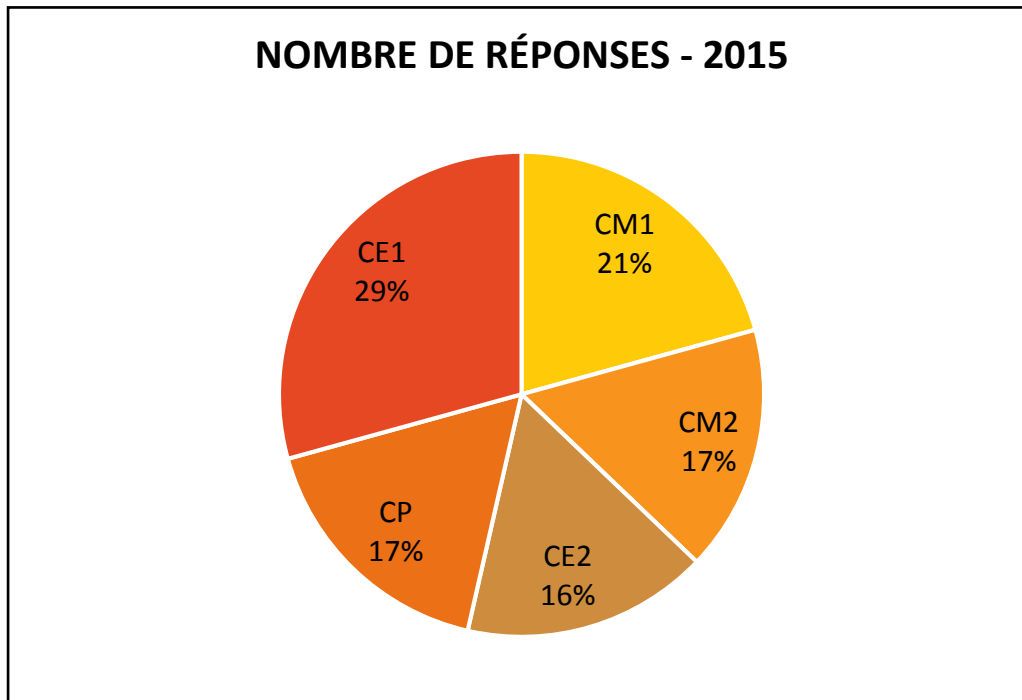
Conclusion :

● Présentation de l'échantillon des Enfants :

Deux thèmes ont ainsi été adressés aux enfants :

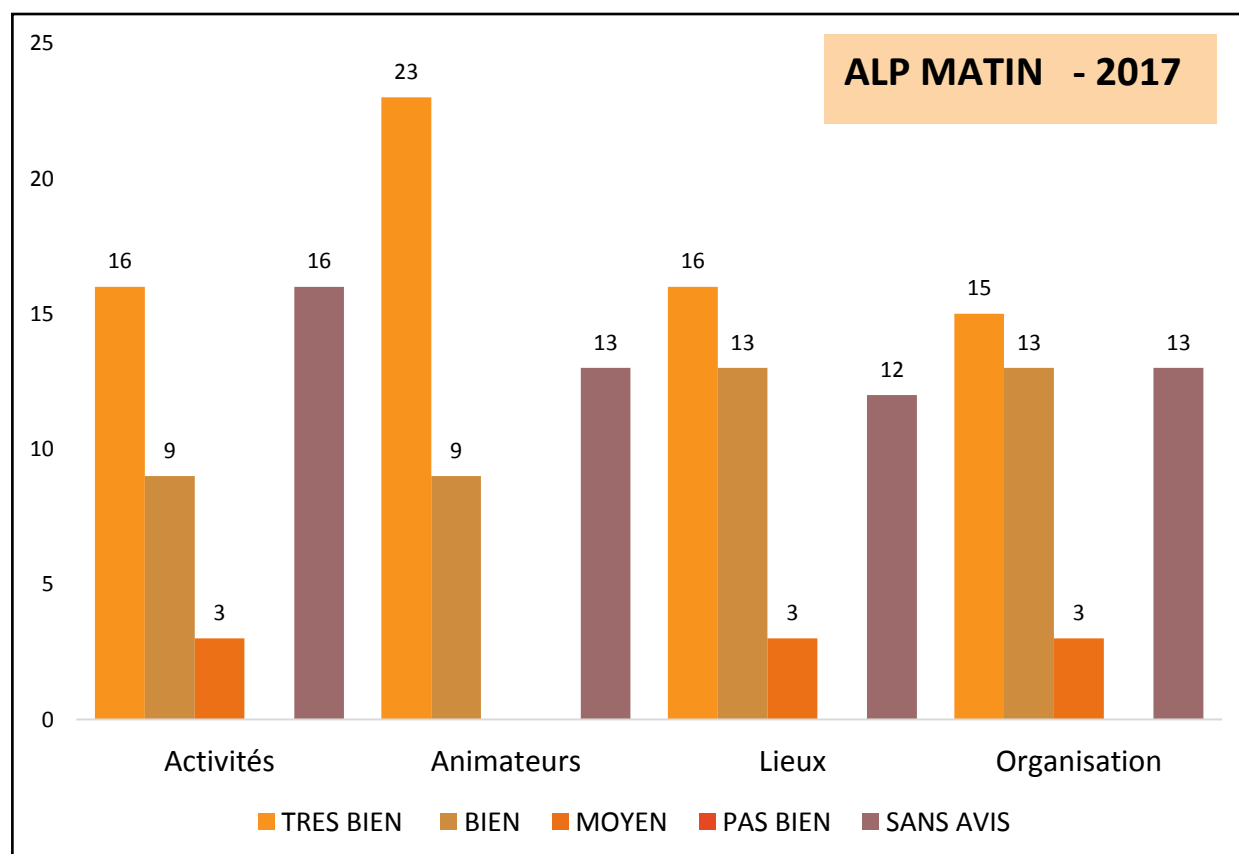
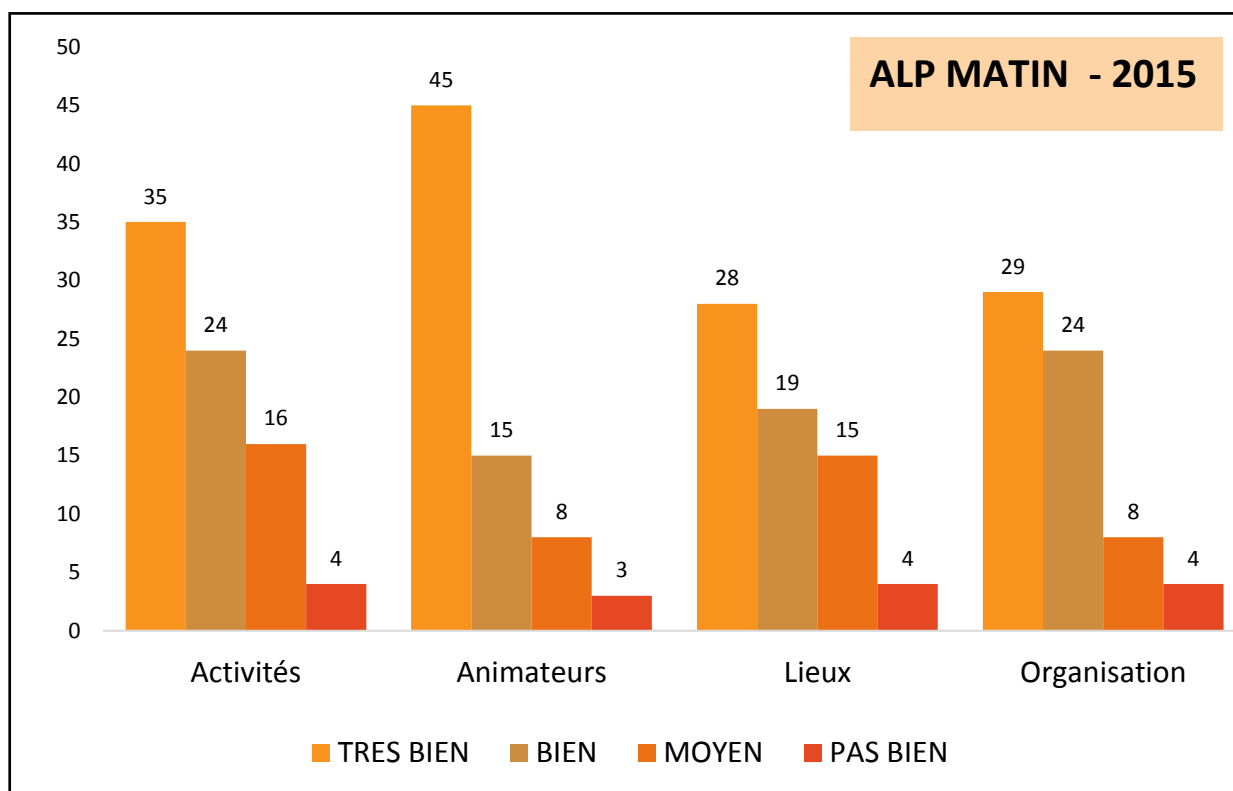
- Si tu es venu à l'A.L.P. (matin ; midi ; après-midi)
- Si tu as choisi généralement tes activités « selon... ».

Répartition des enfants selon la classe fréquentée sur les deux questionnaires :



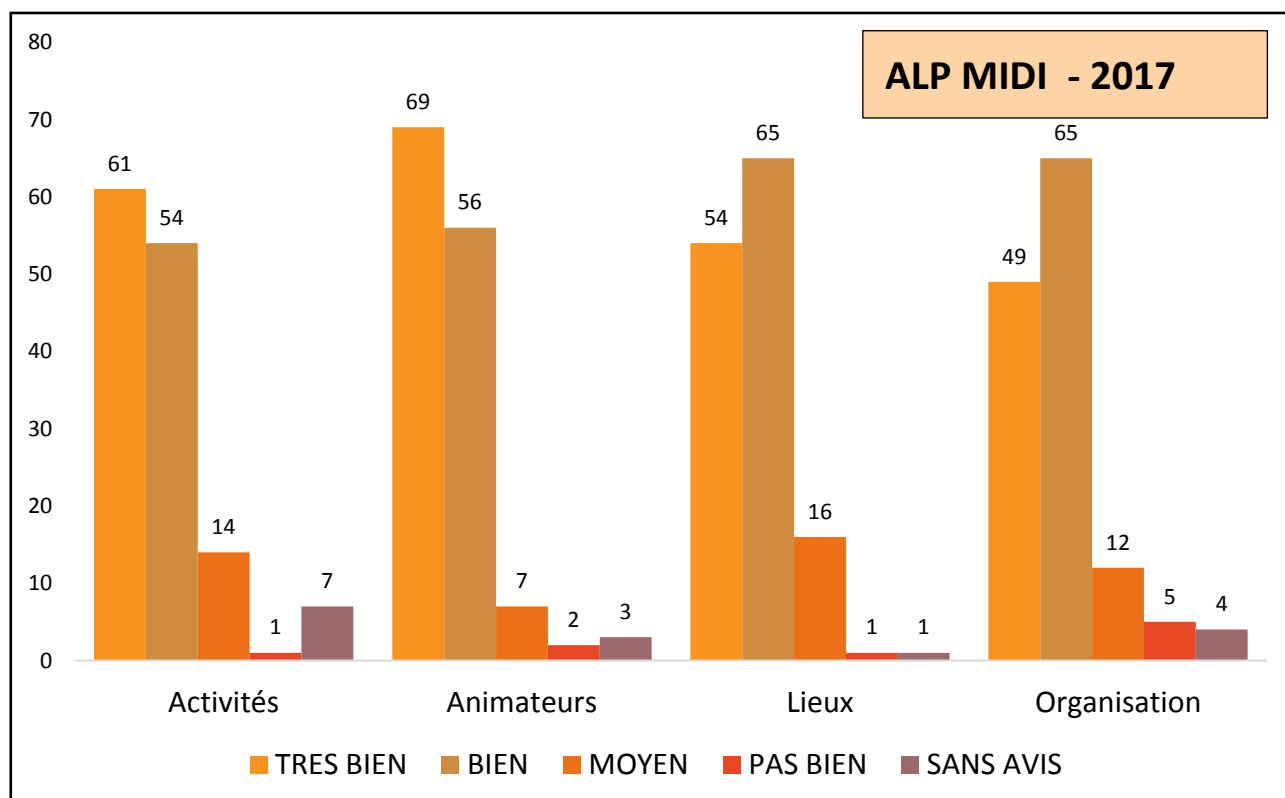
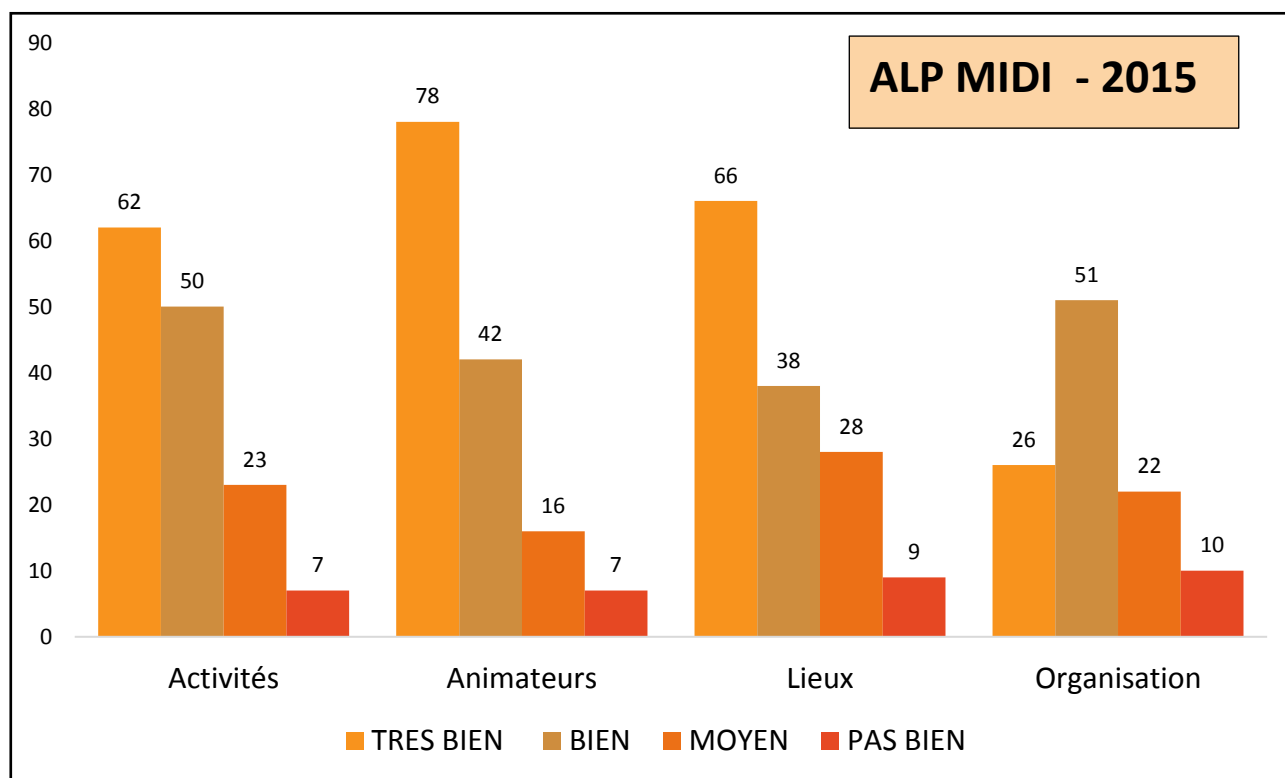
Les activités Périscolaires du Matin :

- Par rapport à 2015 nous constatons que sur 2017 une **diminution significative** des critères d'appréciations «TRES BIENS » sur les activités ; les animateurs ; les lieux ; et sur l'organisation.



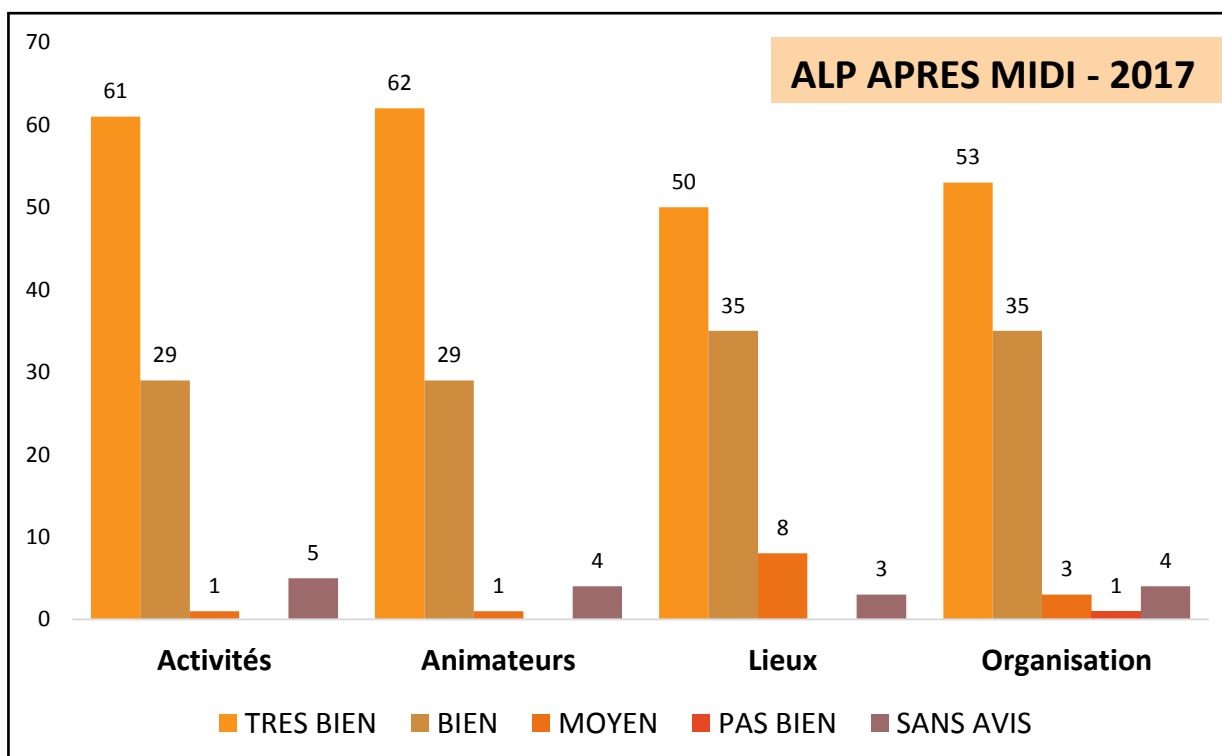
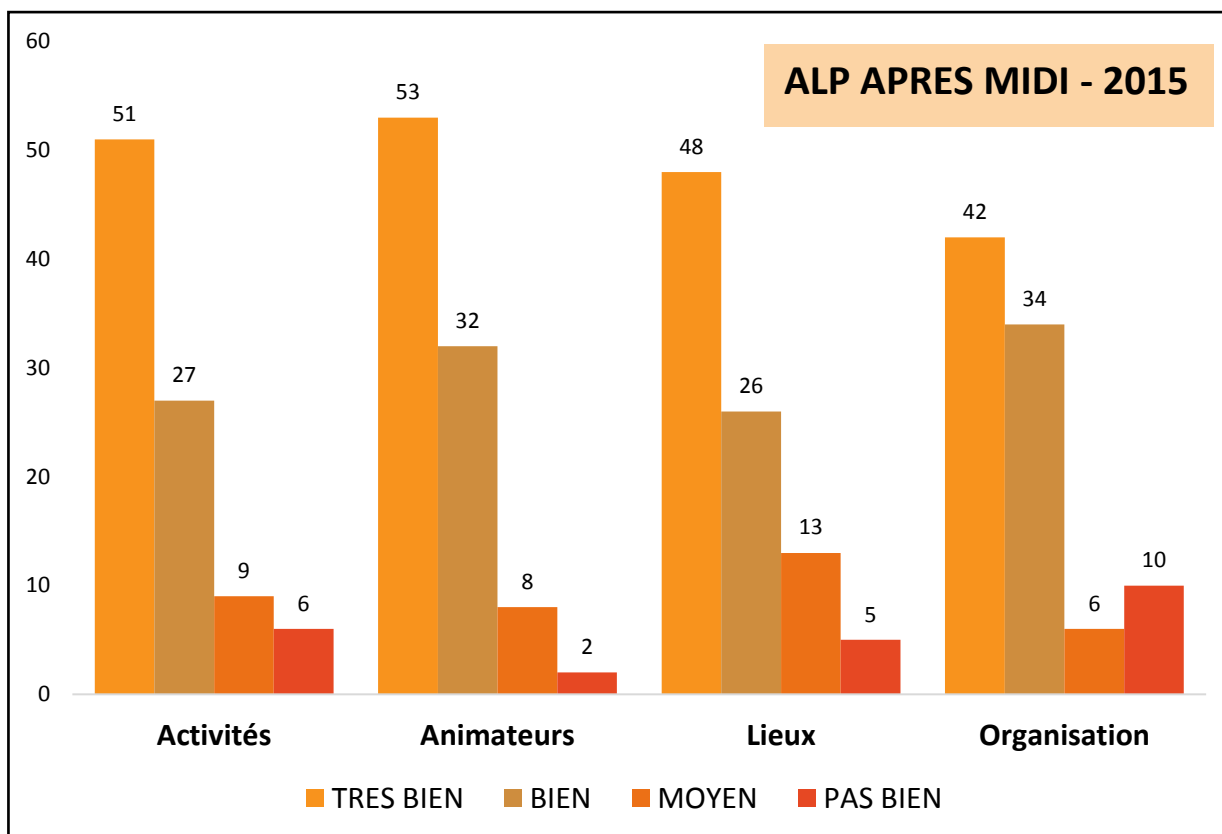
Les activités Périscolaires du Midi :

- Sur « **l'accompagnement des animateurs** » en 2017 nous constatons une baisse de **13%** de l'avis « très satisfaisant », néanmoins il est rattrapé par une augmentation de **34%** de l'avis « satisfaisant » par rapport à 2015.
- Sur « **lieux des activités** » en 2017 nous constatons une baisse de **12%** de l'avis « très satisfaisant », néanmoins il est rattrapé par une augmentation de **71%** de l'avis « satisfaisant » par rapport à 2015.
- Sur « **l'organisation de l'accueil** » en 2017 nous constatons une augmentation de **89%** de l'avis « très satisfaisant » par rapport à 2015.



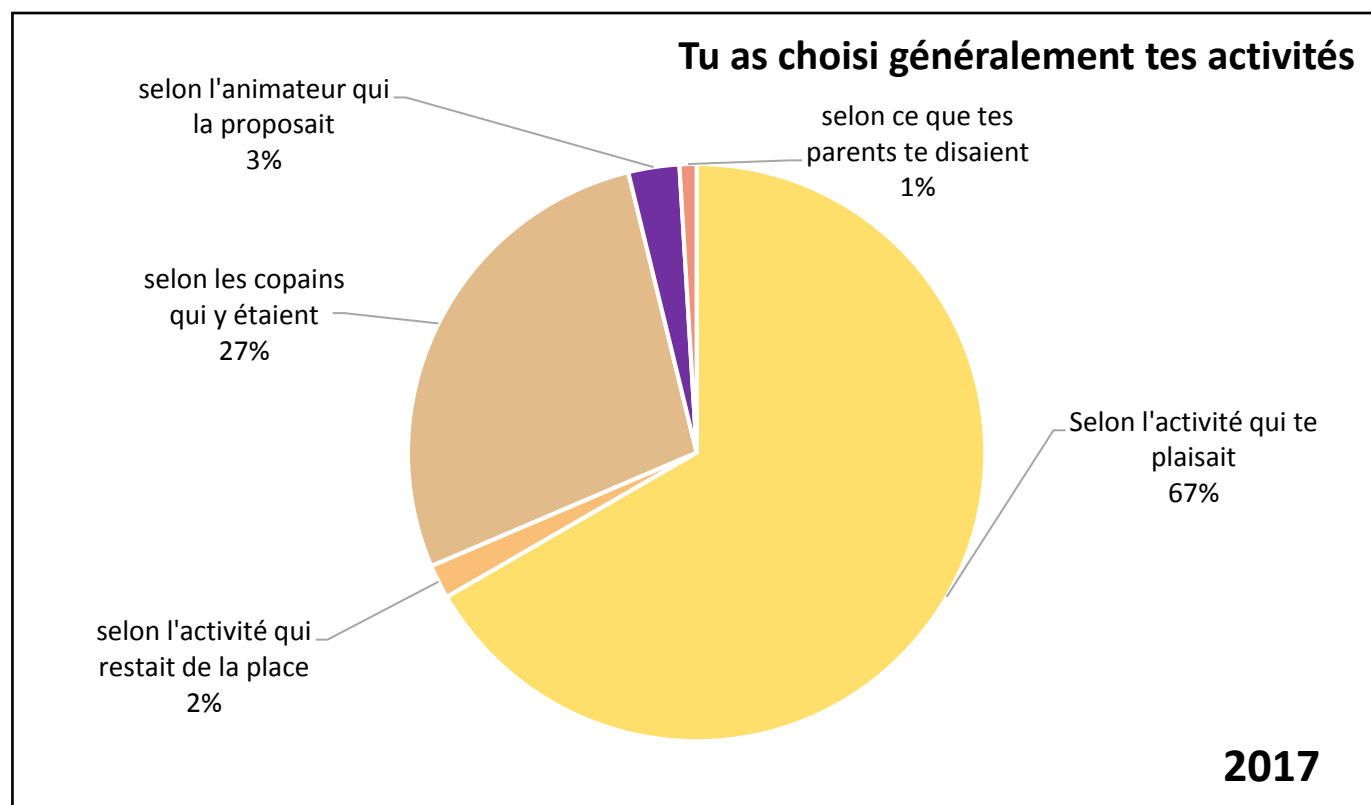
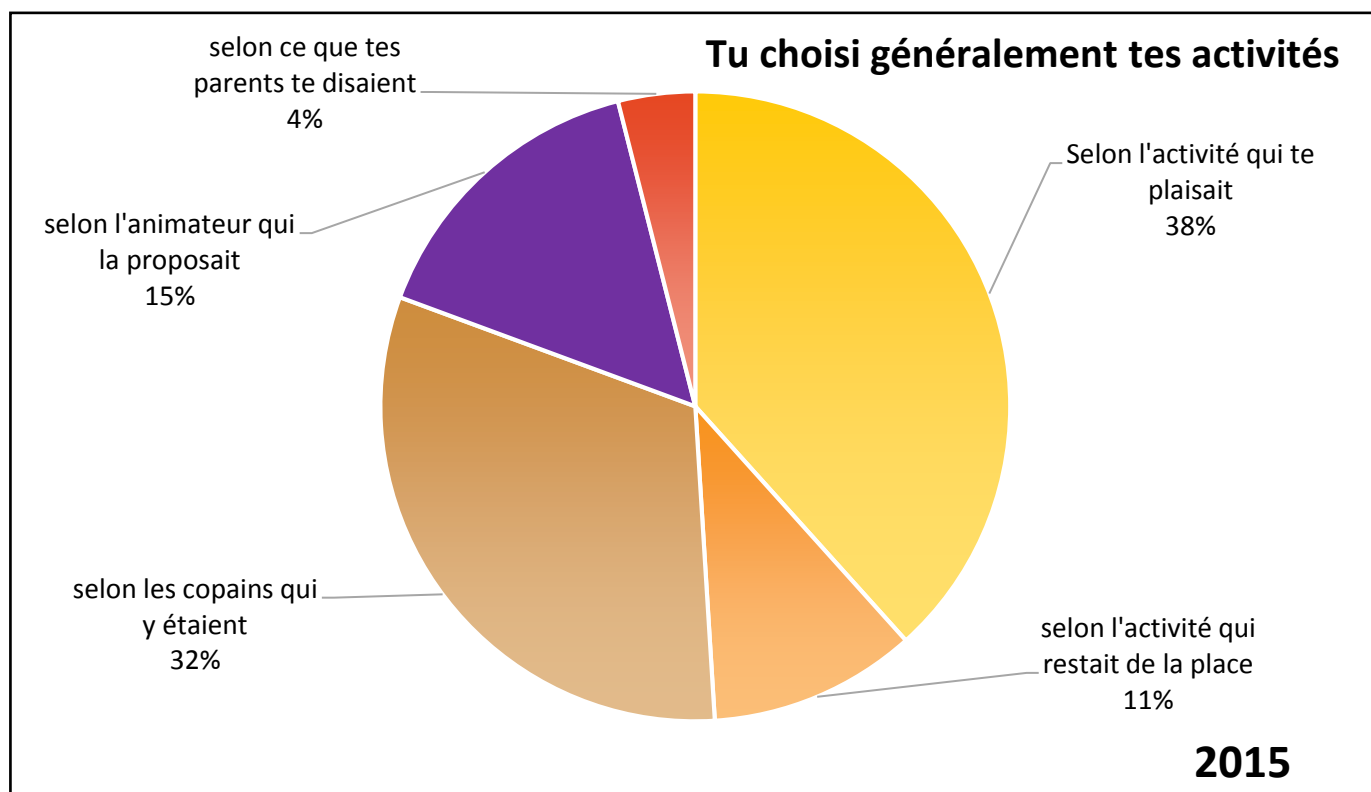
Les activités Péricolaires de L'après - Midi :

- Sur « **Les activités qui t'ont été proposées** » en 2017 nous constatons une hausse de **20%** de l'avis « très satisfaisant », par rapport à 2015.
- Sur « **Les animateurs qui t'ont accompagné(e)** » en 2017 nous constatons une hausse de **17%** de l'avis « très satisfaisant », par rapport à 2015.



Motif choix des activités Péricolaires :

- Sur 2017 nous constater une augmentation de 52,5% par rapport à 2015 selon les enfants ils choisissent les activités qu'ils leurs plaisent.



Les attentes des enfants.

Une question ouverte a été posée sur les activités qu'ils aimeraient faire sur les temps périscolaires, et les réponses obtenues, après le tri sont les suivantes :

2015

- 1- POTERIE
- 2- FOOTBALL
- 3- BATAILLE (PISTOLET) D'EAU
- 4- RUGBY
- 5- TENNIS
- 6- CUISINE
- 7- TAMBOURIN
- 8- HANDBALL
- 9- HIP-HOP
- 10- VOLEY BALL
- 11- DESSIN
- 12- TRAMPOLINE
- 13- VELO
- 14- MOTO CROSS
- 15- ACRO-GYM

2017

- 1- ART PLASTIQUE / DESSINER
- 2- JEUX EXTERIEURS
- 3- CHANTER / DANSER
- 4- RUGBY
- 5- GYMNASTIQUE
- 6- FOOT
- 7- BASKET
- 8- HANDBALL
- 9- TENNIS
- 10- HAND SPIDER
- 11- FAIRE DU CHEVAL
- 12- PISCINE
- 13- LUTTE
- 14- COUTURE
- 15- THEQUE

Conclusion :

● Présentation du bilan des fréquentations A.L.P. :

